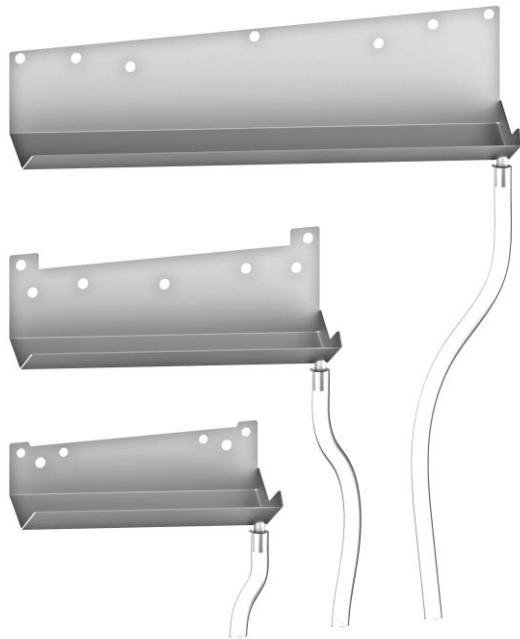


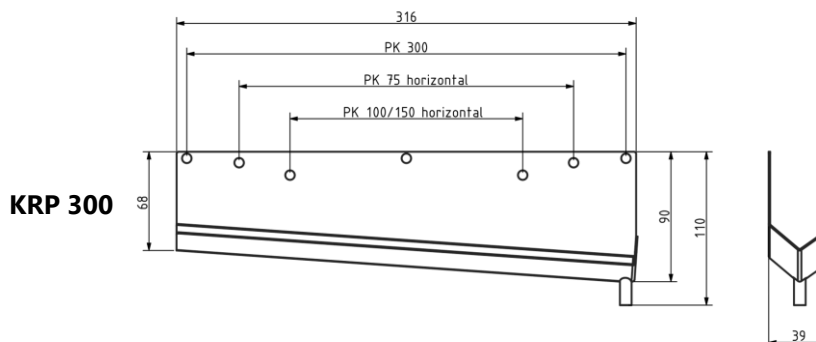
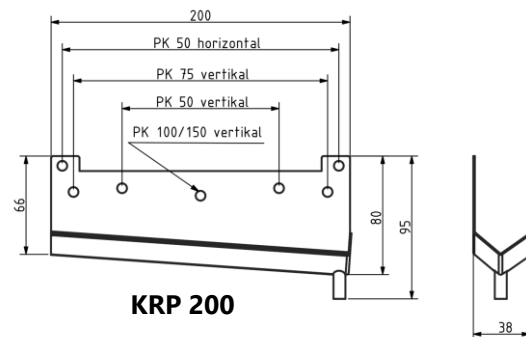
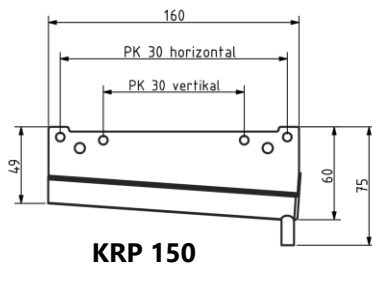
[Kondensatrinnen für Peltierkühlgeräte]

[Condensate trough for thermoelectric coolers]



- Passend für die Typen PK 30 - 300
- Zum Auffangen von Kondensat
- Material: Edelstahl, 1mm dick
- Mit Schlauchanschluss, ID = 8 mm
- Schlauch mit 2 mtr. Länge gehört zum Lieferumfang

- Suitable for the types PK 30 - 300
- Collecting of condensate
- Material: Stainless steel, thickness 1 mm
- With hose connection, ID = 8mm
- Hose with length 2 mtr. is included



Bezeichnung Type	Beschreibung Description	Artikel-Nr. Part no.
KRP 150	Edelstahl Kondensatrinne mit 2 mtr. Schlauch Stainless steel condensate trough with 2 mtr. hose	49 KRP 150
KRP 200	Edelstahl Kondensatrinne mit 2 mtr. Schlauch Stainless steel condensate trough with 2 mtr. hose	49 KRP 200
KRP 300	Edelstahl Kondensatrinne mit 2 mtr. Schlauch Stainless steel condensate trough with 2 mtr. hose	49 KRP 300

Anbau Mounting

Kühlgerät Cooling unit	Einbaulage Mounting position	Passende Kondensatrinne Suitable condensate trough
PK 30	horizontal / vertikal horizontal / vertical	KRP 150
PK 50	horizontal / vertikal horizontal / vertical	KRP 200
PK 75	vertikal vertical	KRP 200
PK 75	horizontal horizontal	KRP 300
PK 100/150	vertikal vertical	KRP 200
PK 100/150	horizontal horizontal	KRP 300
PK 300	horizontal / vertikal horizontal / vertical	KRP 300



Zubehör Accesories

Bezeichnung Type	Artikel-Nr. Part no.
Kondensatablaufstutzen Edelstahl Condensate vent drain stainless steel	AVDR4SS4
Kondensatablaufstutzen Kunststoff Condensate vent drain plastic	AVDR4NM
Fitting für Kondensatablaufstutzen Fitting for condensate vent drain	49 FIT AVD

