


[Kondensatwanne KWP 150]

[Condensate trough KWP 150]





- Kondensatwanne passend für PK 100 & 150
- Zum Auffangen von Kondensat bei im Schaltschrankdach eingebauten Peltierkühlgeräten
- Material: Edelstahl, 1mm dick
- Mit Schlauchanschluss, ID = 8 mm
- Schlauch mit 2 mtr. Länge gehört zum Lieferumfang

- Suitable for the types PK 100 & 150
- Collecting of condensate from roof mounted thermoelectrical coolers
- Material: Stainless steel, thickness 1 mm
- With hose connection, ID = 8mm
- Hose with length 2 mtr. is included

Bezeichnung Type	Beschreibung Description	Artikel-Nr. Part no.
KWP 150	Edelstahl Kondensatwanne mit 2 mtr. Schlauch Stainless steel condensate trough with 2mtr. hose	49 KWP 150

ZUBEHÖR ACCESORIES

Bezeichnung Type	Beschreibung Description	Artikelnummer Part number	
AVDR4SS4	Kondensatablaufstutzen Edelstahl Condensate vent drain stainless steel	AVDR4SS4	
AVDR4NM	Kondensatablaufstutzen Kunststoff Condensate vent drain plastic	AVDR4NM	
49 FIT AVD	Fitting für Kondensatablaufstutzen Fitting for condensate vent drain	49 FIT AVD	