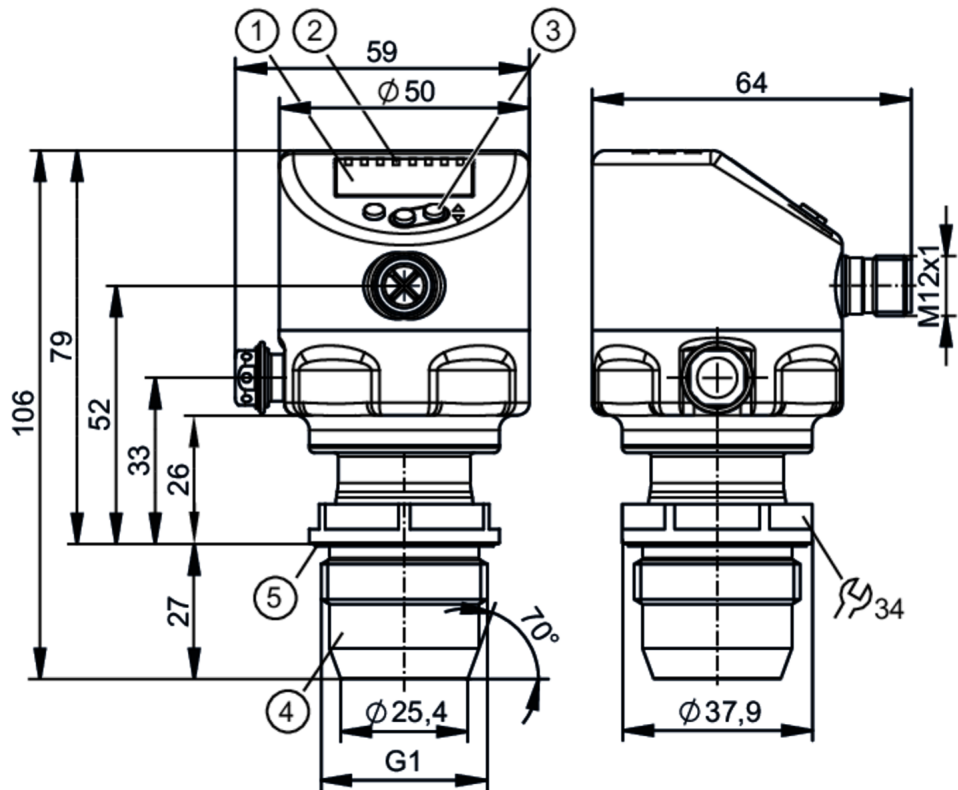




Frontbündiger Drucksensor mit Display

PI-1-1BREA01-MFRKG/US/ /P



- 1 alphanumerische Anzeige 4-stellig
- 2 Status-LEDs
- 3 Programmiertaste
- 4 G1 Dichtkonus Außengewinde
Achtung: Das Gerät darf nur in einen Prozessanschluss für G1-Dichtkonus montiert werden!
Der G1A-Dichtkonus des Gerätes eignet sich nur für Adapter mit metallischem Gegenanschlag!
- 5 Nut mit Dichtring



Reg31 TSDP/TÜV UK CA

Produktmerkmale			
Anzahl der Ein- und Ausgänge	Anzahl der digitalen Ausgänge: 2; Anzahl der analogen Ausgänge: 1		
Messbereich	-1000...1000 mbar	-14,5...14,5 psi	-401...401 inH2O -100...100 kPa
Prozessanschluss	Gewindeanschluss G 1 Außengewinde Dichtkonus Achtung: Das Gerät darf nur in einen Prozessanschluss für G1-Dichtkonus montiert werden!; Der G1A-Dichtkonus des Gerätes eignet sich nur für Adapter mit metallischem Gegenanschlag!		
Einsatzbereich			
Besondere Eigenschaft	Vergoldete Kontakte		
Applikation	Frontbündig für die Lebensmittel- und Getränkeindustrie		
Medien	Pastöse und feststoffhaltige Medien; Flüssige und gasförmige Medien		
Mediumtemperatur	[°C] -25...150		
Min. Berstdruck	30000 mbar	435 psi	3000 kPa
Druckfestigkeit	10000 mbar	145 psi	1000 kPa
Vakuumfestigkeit	-1000 mbar	-0,1 MPa	
Druckart	Relativdruck; Vakuum		



Frontbündiger Drucksensor mit Display

PI-1-1BREAO1-MFRKG/US/ /P

Totraumfrei		ja			
MAWP bei Applikationen gemäß CRN	[bar]	10			
Elektrische Daten					
Min. Isolationswiderstand	[MΩ]	100; (500 V DC)			
Schutzklasse		III			
Verpolungsschutz		ja			
Watchdog integriert		ja			
2-Leiter					
Betriebsspannung	[V]	20...30 DC			
Stromaufnahme	[mA]	3,5...21,5			
Bereitschaftsverzögerungszeit	[s]	< 1			
3-Leiter					
Betriebsspannung	[V]	18...30 DC			
Stromaufnahme	[mA]	5...45; (430 bei max. Laststrom)			
Bereitschaftsverzögerungszeit	[s]	< 0,5			
Ein-/Ausgänge					
Anzahl der Ein- und Ausgänge		Anzahl der digitalen Ausgänge: 2; Anzahl der analogen Ausgänge: 1			
Ausgänge					
Gesamtzahl Ausgänge		2			
Ausgangssignal		Schaltsignal; Analogsignal; IO-Link			
Elektrische Ausführung		PNP/NPN			
Anzahl der digitalen Ausgänge		2			
Ausgangsfunktion		Schließer / Öffner; (parametrierbar)			
Anzahl der analogen Ausgänge		1			
Analogausgang Strom	[mA]	4...20, invertierbar; (skalierbar)			
Kurzschlusschutz		ja			
Ausführung Kurzschlusschutz		getaktet			
Überlastfest		ja			
2-Leiter					
Max. Bürde	[Ω]	300			
3-Leiter					
Max. Spannungsabfall Schaltausgang DC	[V]	2			
Dauerhafte Strombelastbarkeit des Schaltausgangs DC	[mA]	100			
Schaltfrequenz DC	[Hz]	125			
Max. Bürde	[Ω]	(Ub - 10 V) / 21,5 mA; 650 Ω (Ub = 24 V)			
Mess-/Einstellbereich					
Messbereich		-1000...1000 mbar	-14,5...14,5 psi	-401...401 inH2O	-100...100 kPa
Schaltpunkt SP		-997...1000 mbar	-14,46...14,5 psi	-400...401 inH2O	-4,9...100 kPa



Frontbündiger Drucksensor mit Display

PI-1-1BREA01-MFRKG/US/ /P

Rückschaltpunkt rP	-1000...997 mbar	-14,5...14,46 psi	-401...400 inH2O	-100...99,7 kPa
Analogstartpunkt	-1000...599 mbar	-14,5...8,68 psi	-401...240 inH2O	-100...59,9 kPa
Analogendpunkt	-599...1000 mbar	-8,68...14,5 psi	-240...401 inH2O	-59,9...100 kPa
Min. Abstand zwischen SP und rP	3 mbar	0,05 psi	2 inH2O	0,3 kPa
In Schritten von	1 mbar	0,01 psi	1 inH2O	0,1 kPa
Werkseinstellung	SP1 = -500 mbar		rP1 = -540 mbar	
	SP2 = 500 mbar		rP2 = 460 mbar	
	ASP = -1000 mbar		AEP = 1000 mbar	
	dAP = 2,00 s		dAA = 2,00 s	

Temperaturüberwachung				
Messbereich	-25...150 °C		-13...302 °F	

Genauigkeit / Abweichungen

Schaltpunktgenauigkeit [% der Spanne]	< ± 0,2; (DIN EN IEC 62828-1; Turn down 1:1)	
Wiederholgenauigkeit [% der Spanne]	< ± 0,1; (bei Temperaturschwankungen < 10 K; Turn down 1:1)	
Kennlinienabweichung [% der Spanne]	< ± 0,2; (DIN IEC EN 62828-1 Inkl. Nullpunkt- und Spannenfehler, Nichtlinearität, Hysterese; Turn down 1:1)	
Linearitätsabweichung [% der Spanne]	< ± 0,15; (Turn down 1:1)	
Nullpunktstabilisierung [% der Spanne]	IO-Link, Analogausgang	0,15; (Siehe Betriebsanleitung Nullpunktverhalten)
	Anzeige, Schaltausgang	0,2
Hystereseabweichung [% der Spanne]	< ± 0,15; (Turn down 1:1)	
Langzeitstabilität [% der Spanne]	< ± 0,1; (Turn down 1:1; pro Jahr)	
Gesamtabweichung über Temperaturbereich	Temperaturbereich	Gesamtabweichung
	-25...15 °C	Kennlinienabweichung ± 0,05 % der Spanne / 10 K
	15...80 °C	Kennlinienabweichung
	80...150 °C	Kennlinienabweichung ± 0,1 % der Spanne / 10 K
Hinweise zur Genauigkeit / Abweichung	weitere Angaben siehe Abschnitt Diagramme und Kurven	

Temperaturüberwachung				
Genauigkeit [K]	± 2,5+ (0,08 x (Umgebungstemperatur - Mediumtemperatur))			
Wiederholgenauigkeit [K]	± 0,2			
Auflösung [K]	0,2			

Reaktionszeiten

Dämpfung Prozesswert dAP [s]	0...99,99			
Dämpfung Analogausgang dAA [s]	0...99,99			

2-Leiter

Sprungantwortzeit Analogausgang [ms]	30			
--------------------------------------	----	--	--	--



Frontbündiger Drucksensor mit Display

PI-1-1BREA01-MFRKG/US/ /P

3-Leiter		
Min. Ansprechzeit Schaltausgang dAP	[ms]	3
Sprungantwortzeit Analogausgang	[ms]	7
Schnittstellen		
Kommunikationsschnittstelle	IO-Link	
Übertragungstyp	COM2 (38,4 kBaud)	
IO-Link Revision	1.1	
SDCI-Norm	IEC 61131-9	
Profile	Common - I&D	Identification and Diagnosis
	Function	Measurement data, high resolution
SIO-Mode	ja	
Benötigte Masterportklasse	A	
Min. Prozesszykluszeit	[ms]	5,6
IO-Link-Auflösung Druck	[mbar]	0,1
IO-Link-Auflösung Temperatur	[K]	0,2
IO-Link Prozessdaten (zyklisch)	Funktion	Bitlänge
	Druck	32
	Temperatur	32
	Gerätestatus	4
	Binäre Schaltinformationen	2
IO-Link Funktionen (azyklisch)	Anwendungsspezifische Markierung; interne Temperatur; Betriebsstundenzähler; Schaltzyklenzähler; Druckspitzenzähler; Messzellendiagnose	
Unterstützte DeviceIDs	Betriebsart	DeviceID
	default	1151
Umgebungsbedingungen		
Umgebungstemperatur	[°C]	-25...80
Lagertemperatur	[°C]	-40...100
Schutzart	IP 67; IP 68; IP 69K	
Zulassungen / Prüfungen		
EMV	DIN EN 61326-1	
Schockfestigkeit	DIN EN 60068-2-27	50 g (11 ms)
Vibrationsfestigkeit	DIN EN 60068-2-6	20 g (10...2000 Hz)
MTTF	[Jahre]	214
UL-Zulassung	Zulassungsnummer UL	J049
	File Nummer UL	E174189
Mechanische Daten		
Gewicht	[g]	384,6
Gehäuse	Zylindrisch	
Abmessungen	[mm]	Ø 50 / L = 106
Werkstoffe	Gehäuse: 1.4404 (Edelstahl / 316L); Tasten: PBT; Dichtungen: FKM; M12-Stecker: PEI; Display: PFA; Entlüftungsmembran: PTFE	
Werkstoffe in Kontakt mit dem Medium	Messzelle: Keramik (99,9 % Al2O3); Prozessanschluss: 1.4435 (Edelstahl / 316L) Oberflächenbeschaffenheit: Ra < 0,4 µm / Rz = 4 µm; Dichtung: PTFE	
Min. Druckzyklen	100 Millionen	

PI1809



Frontbündiger Drucksensor mit Display

PI-1-1BREA01-MFRKG/US/ /P

Anzugsdrehmoment	[Nm]	20
Prozessanschluss	Gewindeanschluss G 1 Außengewinde Dichtkonus Achtung: Das Gerät darf nur in einen Prozessanschluss für G1-Dichtkonus montiert werden!; Der G1A-Dichtkonus des Gerätes eignet sich nur für Adapter mit metallischem Gegenanschlag!	

Anzeigen / Bedienelemente

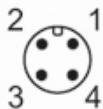
Anzeige	Anzeigeeinheit	LED, grün
	Schaltzustand	LED, gelb
	Funktionsanzeige	alphanumerische Anzeige, 4-stellig
	Messwerte	alphanumerische Anzeige, 4-stellig
Anzeigeeinheit	mbar; psi; kPa; inH2O	

Bemerkungen

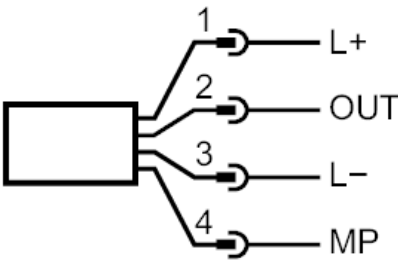
Verpackungseinheit	1 Stück
--------------------	---------

Elektrischer Anschluss

Steckverbindung: 1 x M12; Codierung: A; Kontakte: vergoldet



Anschluss



2-Leiter

1	L+	AO
2	OUT	

3-Leiter

1	L+	DO2 (NO/NC), AO
2	OUT	
3	L-	DO1 (NO/NC), IO-Link
4	MP	

Parametrierung

1	L+	IO-Link
3	L-	
4	MP	

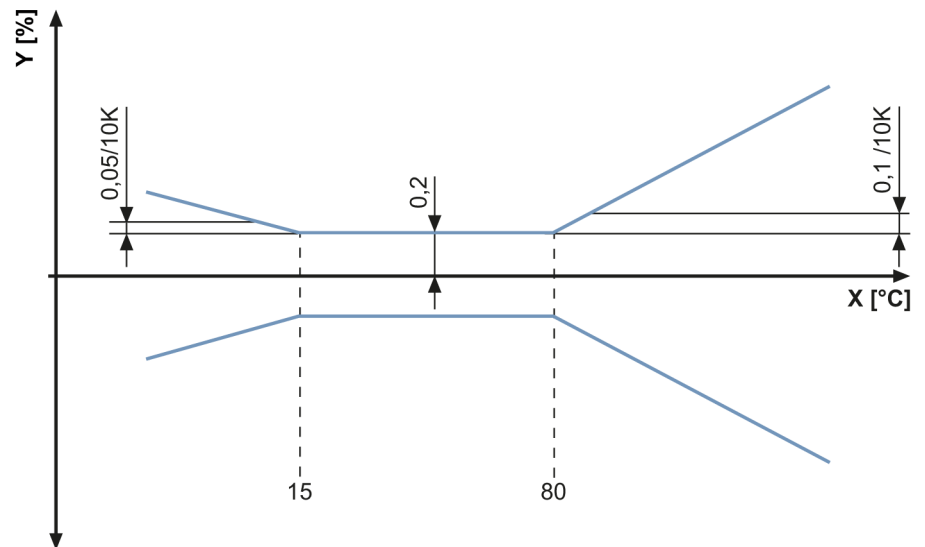


Frontbündiger Drucksensor mit Display

PI-1-1BREA01-MFRKG/US/ /P

Diagramme und Kurven

Einfluss der Umgebungstemperatur
auf die Genauigkeit



X Temperatur
Y Gesamtabweichung