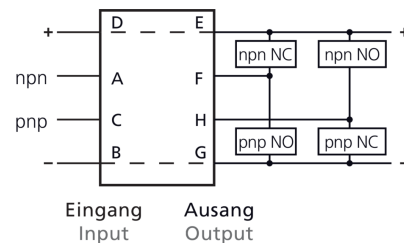
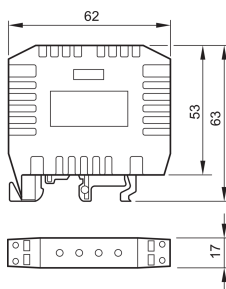





201635
SK-TPN-0.1
Sensorklemme

- Eingang: pnp und npn
- Ausgangsfunktionen: pnp Schließer, pnp Öffner, npn Schließer, npn Öffner
- Impulsverlängerung
- Stabiles Gehäuse
- Befestigung an Hutschiene



Funktion



Technische Daten (typ.)

+20°C, 24 V DC

Elektrische Merkmale

| | |
|----------------------|----------------|
| Betriebsspannung | 10 ... 30 V DC |
| Leerlaufstrom (max.) | 22 mA |
| Kurzschlusschutz | nein |

Allgemeine Merkmale

| | |
|------------|--------------|
| Komponente | Sensorklemme |
|------------|--------------|

Ausgang, Eingang, Schnittstelle

| | |
|--------------------|------------------------|
| Schaltausgang | pnp/npn, 100 mA, NO/NC |
| Impulsverlängerung | 10 ... 100 ms |

Anzeige, Bedienung

| | |
|---------|---|
| Anzeige | LED grün - Betriebsspannung, gelb - pnp Öffner-NC, rot - pnp Schließer-NO |
|---------|---|

Zeitverhalten

| | |
|----------------|----------|
| Schaltfrequenz | 20000 Hz |
|----------------|----------|

Weitere Informationen / Zubehör

<https://www.di-soric.com/201635>