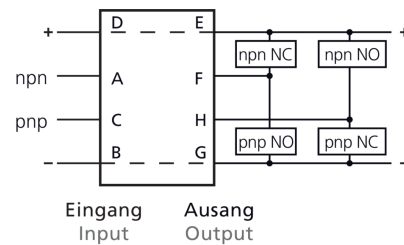
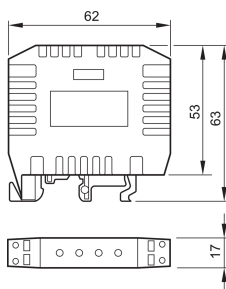





201636
SK-TPN-1
Sensorklemme

- Eingang: pnp und npn
- Ausgangsfunktionen: pnp Schließer, pnp Öffner, npn Schließer, npn Öffner
- Impulsverlängerung
- Stabiles Gehäuse
- Befestigung an Hutschiene



Funktion



Technische Daten (typ.)

+20°C, 24 V DC

Elektrische Merkmale

Betriebsspannung	10 ... 30 V DC
Leerlaufstrom (max.)	22 mA
Kurzschlusschutz	nein

Allgemeine Merkmale

Komponente	Sensorklemme
------------	--------------

Ausgang, Eingang, Schnittstelle

Schaltausgang	pnp/npn, 100 mA, NO/NC
Impulsverlängerung	100 ... 1000 ms

Anzeige, Bedienung

Anzeige	LED grün - Betriebsspannung, gelb - pnp Öffner-NC, rot - pnp Schließer-NO
---------	---

Zeitverhalten

Schaltfrequenz	20000 Hz
----------------	----------

Weitere Informationen / Zubehör

<https://www.di-soric.com/201636>